



Tipps & Tricks
(Juli 2024)

Hätten Sie's gewusst? Tipps und Tricks zum MÖBELPILOT

Guten Tag,

möchten Sie eine Massenverlagerung durchführen ohne jeden Artikelbestand einzeln zu verlagern?

Erstellen Sie ganz einfach eine Sammelliste auch von Artikel von unterschiedlichen Lieferanten und verlagern diese auf einmal zu einem Ziellagerplatz.

Wie das funktioniert, beschreiben wir Ihnen heute.

Die Programmlösung ist bereits so ausgelegt, dass man sie auch unter Einsatz eines Barcode-Handscanners nutzen kann. Hinweis: Der für die mobile Datenerfassung (Inventur) genutzte Scanner, ist für diese Lösung nicht geeignet. Wenn Sie einen Barcode-Handscanner nutzen, dann macht es Sinn, die Bestandsliste bereits mit Barcodes zu drucken.

Wie dies genau erfolgt, können Sie unserer Dokumentation unter folgendem Link auf den Seiten 12-25 entnehmen: [MÖBELPILOT 6.2 - was ist neu? \(moebelpilot.com\)](https://www.moebelpilot.com)

Rufen Sie sich dafür zunächst eine Bestandsliste mit Ihren individuellen Vorgaben und der aktivierten Option „Barcode drucken (nur PDF)“ auf:

Bestandsliste <Benutzer ohne Namen> Suchen (Alt+S)

✓

von/bis Verbands-WGS

von/bis Kalk.

Warengruppen-Auflösung

Summen drucken

Sortiment

Bestandsart

Artikel-Klassifizierung

Artikel-Sperre

Artikel-Art

Artikel mit wertmässiger Bestandsführung

Ausgabeformat

4 - 4 Stellen

Nicht ausgewählt

0 - Freies Modell

1 - CONTUR

Nicht ausgewählt

0 - Warenbestand

1 - Anlανεvermögen

Nicht ausgewählt

A - wichtigste Umsätze

B - wichtiger Umsatz

Nicht ausgewählt

0 - frei

1 - Anbauartikel

Nicht ausgewählt

0 - Bestellware/Eigenfertigung

1 - Bestellw-/Material/Fremdl.

- PDF - HTML

Lagerplatzhinweis drucken

Summen je Lieferant drucken







Barcode drucken (nur PDF)

Unterbestände drucken

Kommissionsbestände drucken

Nach Filiale/Lagerplatz sortieren

Nach dem Speichern erhalten Sie Ihre Artikel-Bestandsliste:

Artikel-Nummer	Filiale	LP	WED	V-WGS	WaGr	Menge	Lieferant	E-EK	VK-1	VK-2
75933-00008 Deko-Schale  441	3	B	05.08.2013	FA10	F/FA10	1,00	75933 SIEGER	21,38	49,95	
75933-00073 Sektkübel  708	3	B	09.03.2017	FA90	F/FA90	1,00	75933 SIEGER	56,05	149,00	
74928-00055 Decke Trondheim  1298	3	B	31.07.2018	FA10	F/FA10	1,00	74928 IBENA-INTERIOR	23,75	59,99	
74928-00051 Decke Ardabil  1704	3	B	31.07.2018	FA10	F/FA10	1,00	74928 IBENA-INTERIOR	23,75	59,99	
74928-00030 Decke natur/blau  2154	3	B	25.06.2018	FT60	F/FT60	1,00	74928 IBENA-INTERIOR	24,70	59,99	
74928-00036 Decke s.Oliver 	3	B	25.06.2018	FT60	F/FT60	1,00	74928 IBENA-INTERIOR	24,70	59,99	

Um nun eine Artikelsammlung zu erstellen, gehen Sie über **Bestand und Inventur** → **Bestand** auf den Menüpunkt **Artikelsammlung**:

Suchen (Alt+s)

- Kundenverwaltung
- Angebotsverwaltung
- Auftragsverwaltung
- Service
- Druckprogramme
- Bestand und Inventur
 - Bestand**
 - Bestellvorschlags-/Mindestbestandsliste
 - Erfassen Warenbestand
 - Verkäufe ohne Bestand bearbeiten
 - Warenverlagerung
 - Umlagerungsaufkleber Stapelverarbeitung
 - Artikelsammlung**
 - Bestandsliste
 - Kommissionsbestände
 - Artikel Umsatz-/Bestandsinformation
 - Bestand-Filial-Vergleich
 - Warenbestandsstatistik
 - Lieferanten-Retouren
 - Bestandsbewegungen (Lagerbestand)
 - Dispoliste
 - Übersicht verplanbare Lagerbestände

16:44:01

	Datum
	30.07.2024 16:07:25
	30.07.2024 16:07:46
	30.07.2024 16:07:21
	30.07.2024 14:07:16
	30.07.2024 14:07:29
	26.07.2024 14:07:33
Verkäufe	26.07.2024 10:07:04
stellungen	26.07.2024 10:07:49
	23.07.2024 10:07:43
	23.07.2024 10:07:29

Wiedervorlagedatum

PILOT-Version

Navigation

Geben Sie als erstes eine Bezeichnung im Feld **Bezeichnung Sammlung** ein und **speichern** Sie diese Eingabe:

Artikelsammlung <Benutzer ohne Namen> Suchen (Alt+s)

✓ [Icons: document, trash, help, search, printer, navigation, DEF, person, PDF, GO]

Sammlung	Handlung				
Lfd.Nr. Sammlung + <input type="text"/>	<table border="1"> <tr> <td>Bezeichnung Sammlung</td> <td>Bestückung Boutique </td> <td>Status:</td> <td>Erfassung</td> </tr> </table>	Bezeichnung Sammlung	Bestückung Boutique	Status:	Erfassung
Bezeichnung Sammlung	Bestückung Boutique	Status:	Erfassung		

Vorgaben Artikel für Ihre Zusammenstellung suchen

Beispiel: Pflegen Sie eine Lieferantenummer ein, aktivieren Sie die Vorgabe **Mit Bestand** und klicken Sie dann auf den Button **Suchen**.

Artikel/Bestand suchen

Ergebnisse: 9

Suchen

Artikel Codes

Lieferant

HauptWGR

Sortiment

Suchbegriff

Mit Bestand

Bestandsfil.

Bestandslp.

Das Feld **Artikel Codes** kann entweder manuell oder, wie oben erwähnt, mit einem Barcode-Handscanner befüllt werden. Bitte beachten Sie, dass an dieser Stelle bei der manuellen Eingabe die Artikelnummer oder die Barcode-/EAN-Nummer **immer ohne Sonderzeichen** eingepflegt wird.

Wenn Sie mit der Eingabe Ihrer Artikelnummer fertig sind, klicken Sie auf die Schaltfläche **Suchen**:

Artikelsammlung <Benutzer ohne Namen> Suchen (Alt+s)

Sammlung Handlung

Lfd.Nr. Sammlung 2 Bezeichnung Sammlung Bestückung Boutique Status: Erfassung

Ergebnisse: 0

Löschen	LfdNr	Artikel-Nr.	Artikelinfo	Bestandinfo	Menge	Erl. Menge	Zustand	Ursache
Keine Ergebnisse								

Artikel/Bestand suchen

Ergebnisse:

Suchen

Artikel Codes 01040006

Lieferant

HauptWGR

Sortiment

Suchbegriff

Mit Bestand


Bestandsfil.













Bestandslp.

ID	Artikel	Lieferant	Bezeichnung	Model	Model Kunde	WGR	Auswählen	Bestand	Menge
Keine Ergebnisse									

MÖBELPILOT listet Ihnen nun alle gefundenen Artikel auf.

Klicken Sie auf die Schaltfläche  um den Artikel auszuwählen:

Artikelsammlung <Benutzer ohne Namen> 

✓          **DEF**   

Sammlung Handlung Status: Erfassung

Ergebnisse: 0

Löschen Lfd.Nr. Artikel-Nr. Artikelinfo Bestandsinfo Menge Erl. Menge Zustand Ursache

Keine Ergebnisse

Artikel/Bestand suchen

Ergebnisse: 1000+

Suchen Artikel Codes Lieferant HauptWGR Sortiment Suchbegriff Mit Bestand Bestandsfil. Bestandsfp.

01040006

Artikel	Lieferant	Bezeichnung	Model	Model Kunde	WGR	Auswählen	Bestand	Menge
70001-00022	70001 - GLOBAL-NORMA-SLAAP-D	Test Suche	Ohne Kondition	Ohne Kondition	0	<input checked="" type="checkbox"/>	2 / A1/29.03.2023	1
70001-00023	70001 - GLOBAL-NORMA-SLAAP-D	liuhgbli	ujzhgvj,vzj	ujzhgvj,vzj	5	<input checked="" type="checkbox"/>	1 / K101/12.06.2023	1
70001-00023	70001 - GLOBAL-NORMA-SLAAP-D	liuhgbli	ujzhgvj,vzj	ujzhgvj,vzj	5	<input checked="" type="checkbox"/>	1 / K105/12.06.2023	9
70001-00023	70001 - GLOBAL-NORMA-SLAAP-D	liuhgbli	ujzhgvj,vzj	ujzhgvj,vzj	5	<input checked="" type="checkbox"/>	1 / K107/12.06.2023	2
70010-00008	70010 - DFM-Kollektion	Polstergarnitur	Global Oviedo	Global Oviedo	5	<input checked="" type="checkbox"/>	1 / K0je 20/19.08.2015	1

Bestimmen Sie nun jeweils die Menge, die Sie verlagern wollen und bestätigen Sie diese mit **OK**.

Artikelsammlung <Benutzer ohne Namen> Suchen (Alt+s) 🔍

MP. MÖBELPILOT BY BEWIDATA

Sammlung

Lfd.Nr. Sammlung: 2 Bezeichnung Sammlung: Bestückung: 1

Ergebnisse: 0

Artikel/Bestand suchen

Ergebnisse: 1000+ Suchen Artikel Codes: 01040006

Artikel	Lieferant	Bezeichnung	WGR	Auswählen	Bestand	Menge
70001-00022	70001 - GLOBAL-NORMA-SLAAP-D	Test Suche	0	✓	2 / A1/29.03.2023	1
70001-00023	70001 - GLOBAL-NORMA-SLAAP-D	liuhgbl	5	✓	1 / K101/12.06.2023	1
70001-00023	70001 - GLOBAL-NORMA-SLAAP-D	liuhgbl	5	✓	1 / K105/12.06.2023	9
70001-00023	70001 - GLOBAL-NORMA-SLAAP-D	liuhgbl	5	✓	1 / K107/12.06.2023	2
70010-00008	70010 - DFM-Kollektion	Polstergarnit	5	✓	1 / Koje 20/19.08.2015	1
70010-00022	70010 - DFM-Kollektion	Polstergarnit	5	✓	1 / Koje 27a/25.07.2017	1
70010-00023	70010 - DFM-Kollektion	Polstergarnit	5	✓	2 / A1/27.09.2017	1
70010-00026	70010 - DFM-Kollektion	Polstergarnit	5	✓	2 / A1/12.12.2018	1
70010-00029	70010 - DFM-Kollektion	Polstergarnit	5	✓	2 / A1/18.07.2019	1
70010-00031	70010 - DFM-Kollektion	Polstergarnit	5	✓	2 / A1/18.07.2019	1

Wiederholen Sie diesen Vorgang so oft wie nötig.

Haben Sie alle Artikel erfasst, gehen nun auf die Schaltfläche **Handlung**.

Klicken Sie im Feld **Zielfiliale** auf die Schaltfläche **Öffnen** und bestimmen Sie Ihre Zielfiliale.

Hinweis: Möchten Sie erst eine Zwischenlagerung vornehmen, empfehlen wir Ihnen an dieser Stelle eine weitere Artikelsammlung (Folgesammlung) zu definieren. Hierfür aktivieren Sie einfach zusätzlich die Vorgabe **Folgesammlung erstellen**. **MÖBELPILOT** dupliziert die Artikelsammlung und benennt sie entsprechend, z.B. **Bestückung Boutique - 1**.

Artikelsammlung <Benutzer ohne Namen> Suchen (Alt+s) 🔍

MP. MÖBELPILOT
BY BEWIDATA

Sammlung **Handlung**

Zielfiliale **Ziellagerplatz** Folgesammlung erstellen

Ergebnisse: 1

Löschen	LfdNr	Artikel-Nr.	Artikelinfo	Bestandinfo	Menge	Erf. Menge	Zustand	Ursache
	1	70001-00022	Test Suche Ohne Kondition	2 / A1/29.03.2023	1			Erfassung

Artikel/Bestand suchen

Ergebnisse: 1000+

Suchen Artikel Codes: Lieferant: HauptWGR: Sortiment: Suchbegriff: Mit Bestand: Bestandsfil.: Bestandsip.:

Artikel	Lieferant	Bezeichnung	Model	Model Kunde	WGR	Auswählen	Bestand	Menge
» 70001-00022	70001 - GLOBAL-NORMA-SLAAP-D	Test Suche	Ohne Kondition	Ohne Kondition	0	✓	2 / A1/29.03.2023	1
70001-00023	70001 - GLOBAL-NORMA-SLAAP-D	liuhgbl	ujzhgvj,vzj	ujzhgvj,vzj	5	✓	1 / K101/12.06.2023	1
70001-00023	70001 - GLOBAL-NORMA-SLAAP-D	liuhgbl	ujzhgvj,vzj	ujzhgvj,vzj	5	✓	1 / K105/12.06.2023	9
70001-00023	70001 - GLOBAL-NORMA-SLAAP-D	liuhgbl	ujzhgvj,vzj	ujzhgvj,vzj	5	✓	1 / K107/12.06.2023	2

Klicken Sie im Feld **Ziellagerplatz** auf die Schaltfläche **Öffnen** und wählen Sie Ihren Ziellagerplatz aus:

Artikelsammlung <Benutzer ohne Namen> Suchen (Alt+s)

MP. MÖBELPILOT BY BEWIDATA

Sammlung: Zielfiliale: 3 - Boutique Ambiente **Ziellagerplatz** Handlung: Folgesammlung erstellen

Ergebnisse: 0

Löschen	LfdNr	Artikel-Nr.	Artikelinfo	Menge	Erl. Menge	Zustand	Ursache
Keine Ergebnisse							

Artikel/Bestand suchen

Ergebnisse: 1000+ Artikel Codes: 01040006 Lieferant: HauptWGR: Sortiment: Suchbegriff: Mit Bestand: Bestandsfil.: Bestandslp.

Artikel	Lieferant	Bezeichnung	Model	Model Kunde	WGR	Auswählen	Bestand	Menge
70001-00022	70001 - GLOBAL-NORMA-SLAAP-D	Test Suche	Ohne Kondition	Ohne Kondition	0	✓	2 / B2/29.03.2023	1
70001-00023	70001 - GLOBAL-NORMA-SLAAP-D	liuhgbl	ujzhgvj.vzj	ujzhgvj.vzj	5	✓	1 / K101/12.06.2023	1
70001-00023	70001 - GLOBAL-NORMA-SLAAP-D	liuhgbl	ujzhgvj.vzj	ujzhgvj.vzj	5	✓	1 / K105/12.06.2023	9
70001-00023	70001 - GLOBAL-NORMA-SLAAP-D	liuhgbl	ujzhgvj.vzj	ujzhgvj.vzj	5	✓	1 / K107/12.06.2023	2
70010-00008	70010 - DFM-Kollektion	Polstergarnitur	Global Oviedo	Global Oviedo	5	✓	1 / Koje 20/19.08.2015	1
70010-00022	70010 - DFM-Kollektion	Polstergarnitur	Global Oviedo	Global Oviedo	5	✓	1 / Koje 27a/25.07.2017	1
70010-00023	70010 - DFM-Kollektion	Polstergarnitur	Global 7150	Global 7150	5	✓	2 / A1/27.09.2017	1
70010-00026	70010 - DFM-Kollektion	Polstergarnitur	Global Lagos	Global Lagos	5	✓	2 / A1/12.12.2018	1
70010-00029	70010 - DFM-Kollektion	Polstergarnitur	Global Felipa	Global Felipa	5	✓	2 / A1/18.07.2019	1
70010-00031	70010 - DFM-Kollektion	Polstergarnitur	Global Merlos	Global Merlos	5	✓	2 / A1/18.07.2019	1

Speichern Sie Ihre Angaben und klicken Sie anschließend auf den Button **GO**, mit dem Sie die Warenverlagerung ausführen.

Achtung: Die Reihenfolge der Schritte muss unbedingt beachtet werden!



Sammlung Handlung

Zielfiliale: 2 - Möbel Ambiente Ziellagerplatz Folgesammlung erstellen

Ergebnisse: 1

Löschen	LfdNr	Artikel-Nr	Artikelinfo	Bestandinfo	Menge	Erl. Menge	Zustand	Ursache
	1	70001-00022	Test Suche Ohne Kondition	2 / A1/29.03.2023	1			Erfassung

Artikel/Bestand suchen

Ergebnisse: 1000+

Suchen Artikel Codes Lieferant HauptWGR Sortiment Suchbegriff Mit Bestand Bestandsfil. Bestandslp.

01040006

Artikel	Lieferant	Bezeichnung	Model	Model Kunde	WGR	Auswählen	Bestand	Menge
» 70001-00022	70001 - GLOBAL-NORMA-SLAAP-D	Test Suche	Ohne Kondition	Ohne Kondition	0	✓	2 / A1/29.03.2023	1
70001-00023	70001 - GLOBAL-NORMA-SLAAP-D	liuhgbl	ujzhgvj.vzj	ujzhgvj.vzj	5	✓	1 / K101/12.06.2023	1
70001-00023	70001 - GLOBAL-NORMA-SLAAP-D	liuhgbl	ujzhgvj.vzj	ujzhgvj.vzj	5	✓	1 / K105/12.06.2023	9
70001-00023	70001 - GLOBAL-NORMA-SLAAP-D	liuhgbl	ujzhgvj.vzj	ujzhgvj.vzj	5	✓	1 / K107/12.06.2023	2
70010-00008	70010 - DFM-Kollektion	Polstergarnitur	Global Oviedo	Global Oviedo	5	✓	1 / Koje 20/19.08.2015	1
70010-00022	70010 - DFM-Kollektion	Polstergarnitur	Global Oviedo	Global Oviedo	5	✓	1 / Koje 27a/25.07.2017	1

MÖBELPILOT listet Ihnen am Ende des Prozesses noch einmal die einzelnen Vorgänge sowie das Ergebnis auf. Sollte es zu Abweichungen kommen, weil beispielsweise die vorgegebene Menge größer als die vorhandene Bestandsmenge ist, wird Ihnen das im Dialogfenster angezeigt.

Klicken Sie zum Beenden auf die Schaltfläche **Schließen**:

Artikelsammlung <Benutzer ohne Namen> Suchen (Alt+s)

MP.
MÖBELPILOT
BY BEWIDATA

Sammlung

Zielfiliale: 2 - Möbel Ambiente Ziellagerplatz: BZ

Ergebnisse: 1 1

Loschen	LfdNr	Artikel-Nr.	Artikelinfo	Menge	Erl. Menge	Zustand	Ursache
	1	70001-00022	Test.Suche Ohne Kondition	1	1	erledigt	

Protokoll

Protokoll

Lfd.Nr. 1 - Verlagerung ausgeführt

Wir hoffen, dass Sie diese Tipps wieder zeitsparend voranbringen.

Ihr **MÖBELPILOT**-Team

bewidata unternehmensberatung und edv-service gmbh
 erthalstraße 1 · 55118 mainz · telefon: 0 61 31. 63 92.0 · internet: www.moebelpilot.com · e-mail: support@moebelpilot.de
 handelsregister mainz HRB 4285 · geschäftsführer: hans-jürgen röhrig

